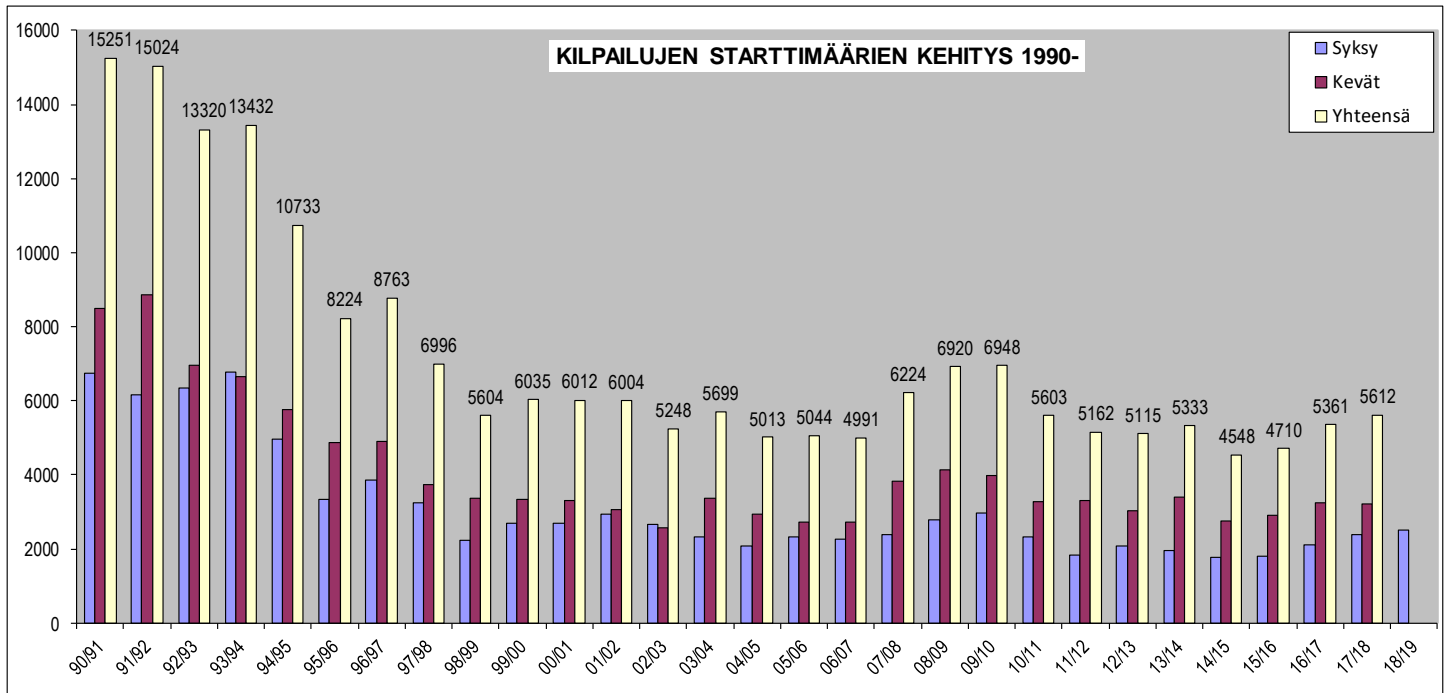


# KILPAILUAKTIIVISUUS VUONNA 2018: EDELLEEN PLUSALLA

Ohessa tiivistelmä kilpailujen starttimäärien kehityksestä vuonna 2018. *Kommentit ovat allekirjoittaneen (kursiivilla).*  
 Kilpailujen starttimäärien kehitys:



Huomioitavaa:

- starttimäärä = eri kilpailuluokkien yhteenlaskettu osallistujamäärä.
- 1990–2005 luvut on otettu Nettipingiksen tilastoista ja 2006–2008 on laskettu SPTL:n kotisivujen kilpailutuloksista, 2009–2017 on käytetty pääsääntöisesti Arto Luukkaisen tekemiä tilastoja (mahdolliset erot luvuissa verrattuna AL:n ylläpitämiin tilastoihin johtuvat pienistä eroista siinä, mitä kilpailuja on laskettu mukaan tilastoihin)
- näissä tilastoissa mukaan on laskettu vain "normaalit" kansalliset kilpailut, jolloin mukaan EI ole laskettu:
  - kilpailuja, joihin on rajoitettu osallistumisoikeus (piiri- ja aluemestaruuskilpailut, Koulu SM yms.)
  - SM-kilpailuja ja erikoiskilpailuja (TOP-12 yms.) ja kansainvälisiä kilpailuja (Finlandia Open ja Finlandia Junior Open); nämä on kuitenkin käsitelty tämän dokumentin erillisissä kaavioissa.

## MAKROTALouden VANAVEDESSÄ

*Vuosi 2018 oli kilpailuaktiivisuuden kannalta edelleen varsin hyvä pingisvuosi. Kilpailuaktiivisuus kehittyi vuonna 2018 positiivisesti, nyt jo neljättä vuotta peräkkäin – joskin nyt merkittävästi maltillisemmin kuin viime vuosina. Kehityksessä on havaittavissa tiettyä analogiaa Suomen talouden tunnuslukuihin, vai mitä:*

*Kilpailuaktiivisuuskatsaus  
 raporter-are, Helsinki 2018*

*Suomen kilpailuaktiivisuus on lisääntynyt tänä vuonna, mutta viime vuotta hitaammin. Vuonna 2018 kilpailuaktiivisuus kasvoi 1,5 %. Vahvana jatkunut kilpailutoiminta ja voimistunut kilpailujen kysyntä nostivat 2018 aktiivisten pelaajien määrän 1 % edellisvuotta korkeammaksi. Vuonna 2019 kilpailuaktiivisuuden kasvun ennustetaan pysyvän maltillisena.*

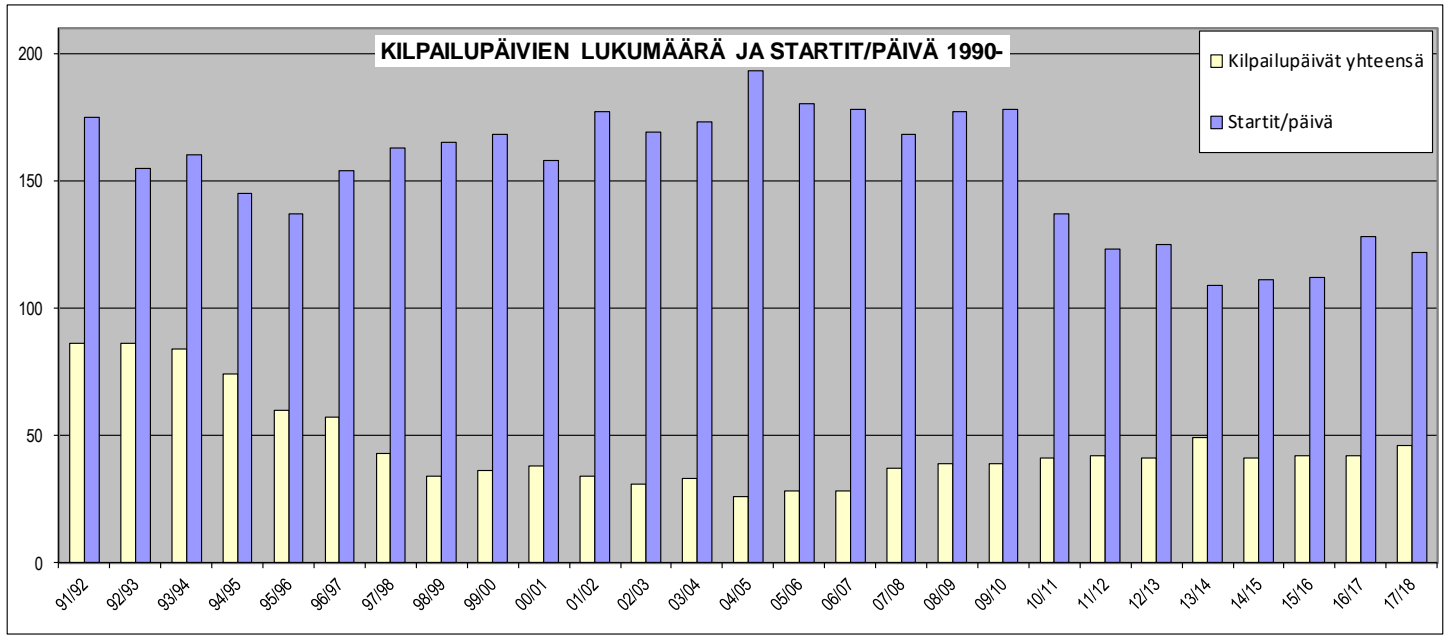
*Valtiovarainministeriön taloudellinen katsaus  
 Valtiovarainministeriö, Helsinki 2018*

*Suomen talouden tuotanto on lisääntynyt tänä vuonna, mutta viime vuotta hitaammin. Vuonna 2018 BKT kasvaa 2,5 %. Vahvana jatkuva talouskasvu ja voimistunut työvoiman kysyntä nostavat 2018 työllisten määrän 2,5 % edellisvuotta korkeammaksi. Vuonna 2019 BKT:n kasvun ennustetaan hidastuvan.*

*Kasvu edellisvuoteen verrattuna tuli siis 1,5 %, kun vuonna 2017 vastaava luku oli 13 %. Vuoden 2018 kokonaisstarttimäärä oli 5740 (vuonna 2017 5654 ja 2016 5007). Keväällä 2018 käytiin jopa miinuksella (-1,3 %) mutta tätä kompensoi hyvä syksy, +5,4 %. Kehitys on myös johtanut siihen, että aktiivipelaajia on rating-listalla syyskauden 2018 päätteeksi yli 1110 (viime syksynä 1100), mikä on enemmän kuin kertaakaan aiemmin 2010-luvulla. SM-kisat eivät näy em. luvuissa, mutta niissäkin kehitys on ollut hyvä, juniorei-SM-kisatkin kasvoivat jo kolmatta vuotta peräkkäin.*

*Tästä on hyvä jatkaa, **KÄYKÄÄ JATKOSSAKIN KISOISSA!***

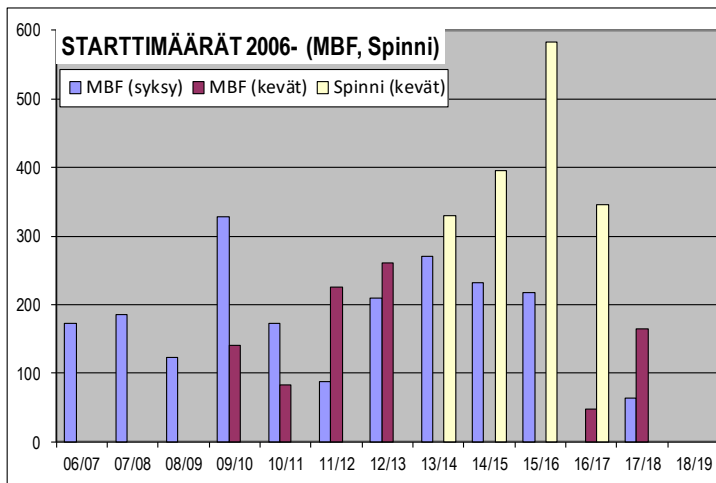
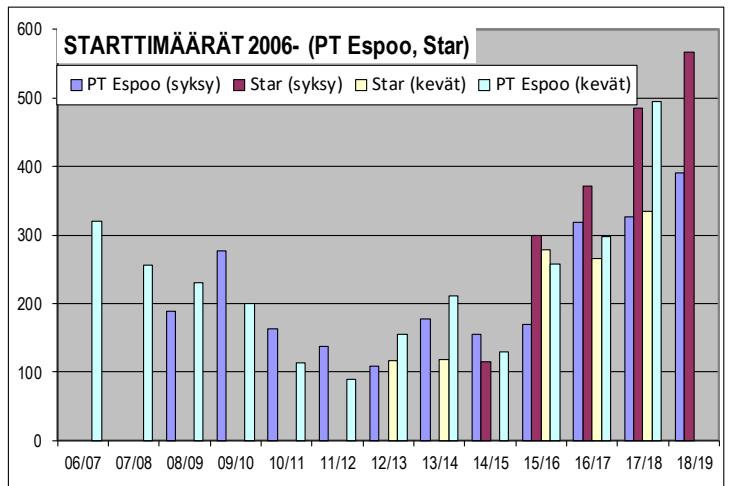
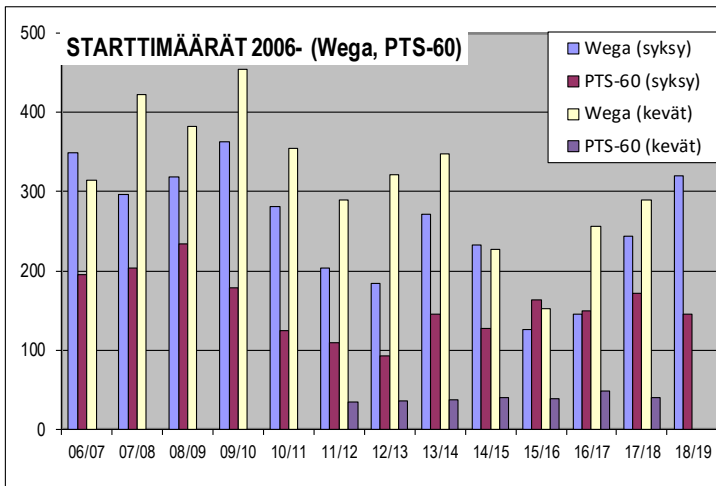
Kilpailupäivien lukumäärä ja kilpailujen keskikoko (startit / päivä):



Kilpailupäivien lukumäärä lisääntyi taas hieman viime vuodesta ja oli nyt 46 (viime vuonna 44). Sen sijaan kilpailujen keskikoko pieneni hieman ollen nyt 125 starttia / päivä (viime vuonna 126). Kyseiset luvut eivät vielä näy tässä taulukossa, joka päivittyy vasta kauden 2018–19 jälkeen.

Ohessa on esitetty vuosittain säännöllisesti järjestettyjen kilpailujen starttimääriä kilpailuittain.

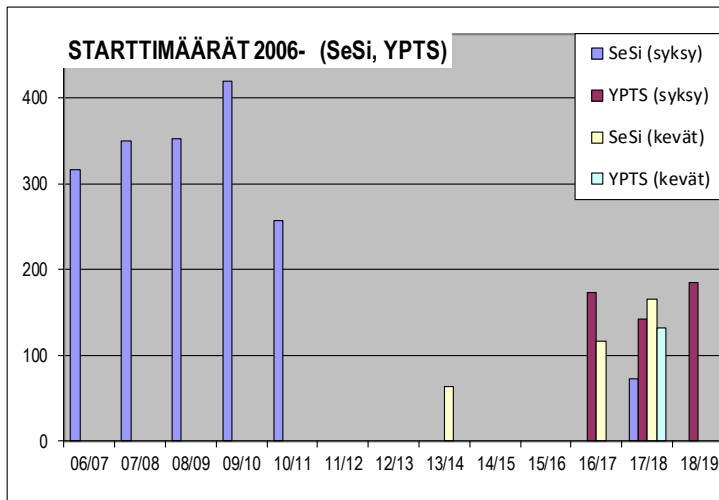
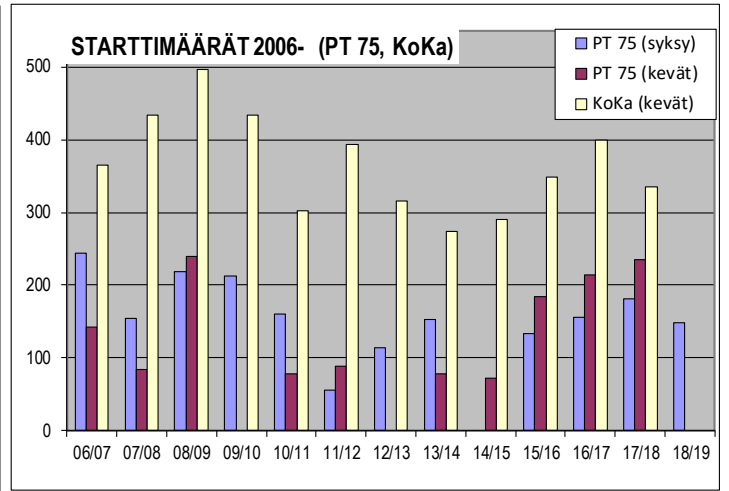
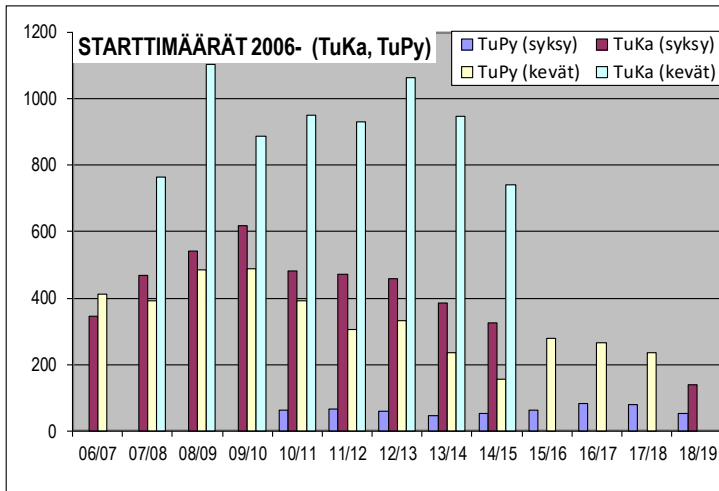
### Etelä-Suomi



Etelä-Suomen sankareita olivat PT Espoo ja Star, ja myös Wegalla meni hyvin. Starin lukuja tosin kaunistaa hieman se, että sekä keväällä että syksyllä sillä oli kaksi kisaa – ei silti mitään pois hienosta Starin vuodesta. Ja aikamoinen ruletti käytännössä yhden miehen pyöritettäväksi... Vuoden isoimmat kilpailut olivat PT Espoon Kevätkisat peräti 494 startillaan, edellinen isompi tapahtuma Suomessa lienee ollut vuoden 2015 Silja-malja.

Sen sijaan Maunulan Spinni on kadonnut kilpailukalenterista eikä MBF:kään oikein pääse aiempien vuosiansa tasolle, vaikka kevään ARF olikin selvästi vuotta aiempaa isompi.

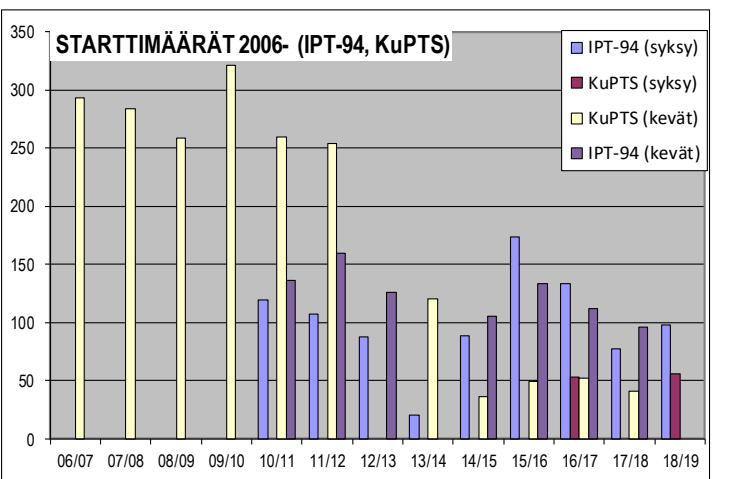
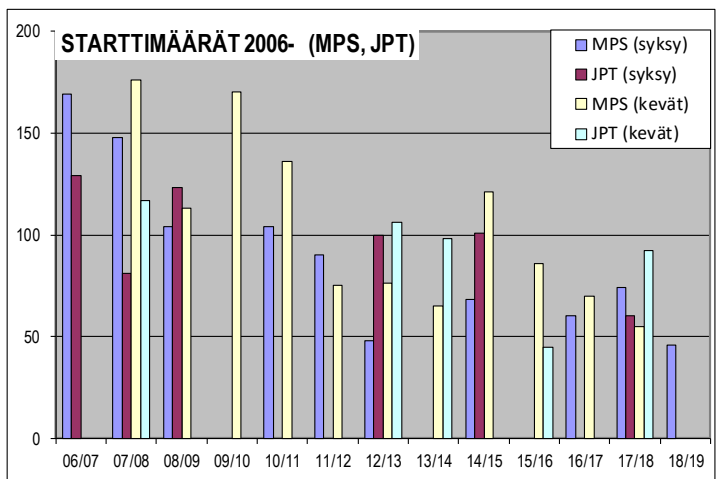
## Länsi-Suomi



*PT 75 ja KoKa jatkavat ilman suurempia muutoksia ja vakaalla pohjalla, samoin YPTS näyttäisi vakiinnuttaneen paikkansa kilpailukalenterissa.*

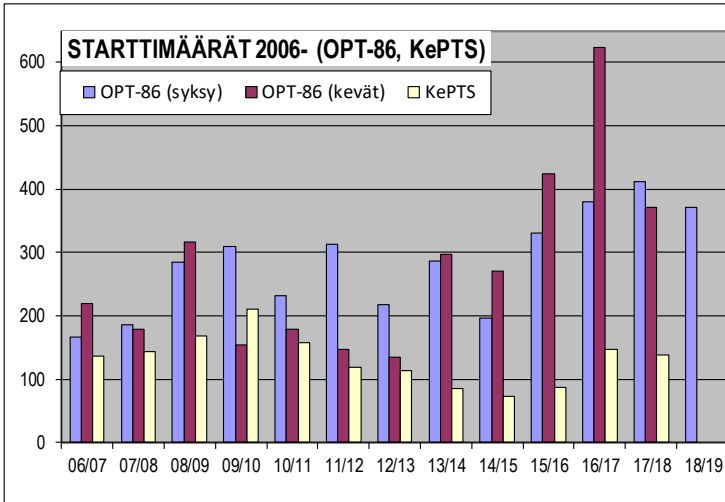
*Turussa ei edelleenkään valitettavasti mene kovin hyvin, myös yritys Silja-maljan elvyttämiseksi ei Kisakalliossa oikein lähtenyt lentoon. Toivottavasti yritys ei kuitenkaan jää tähän.*

## Itä-Suomi



*Itä-Suomessa trendi on edelleen laskeva ja haasteet edelleen samat kuin aikaisemminkin eli ei niinkään kisojen puute vaan niiden keskikoko. Oho, kuulostipa jotenkin...kummalliselta...*

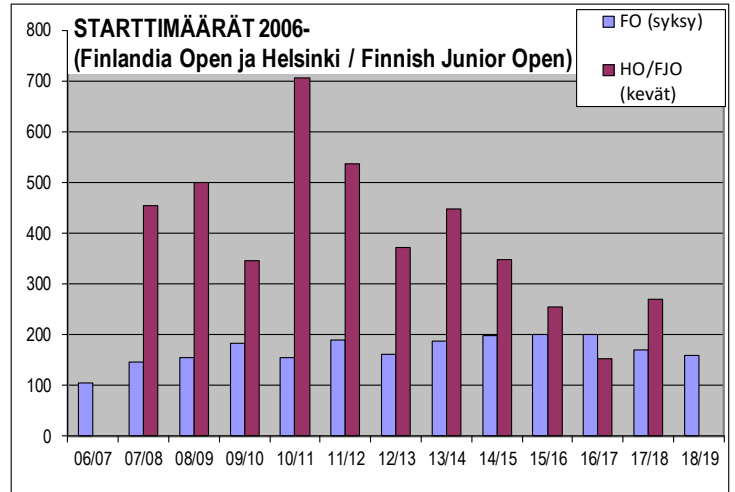
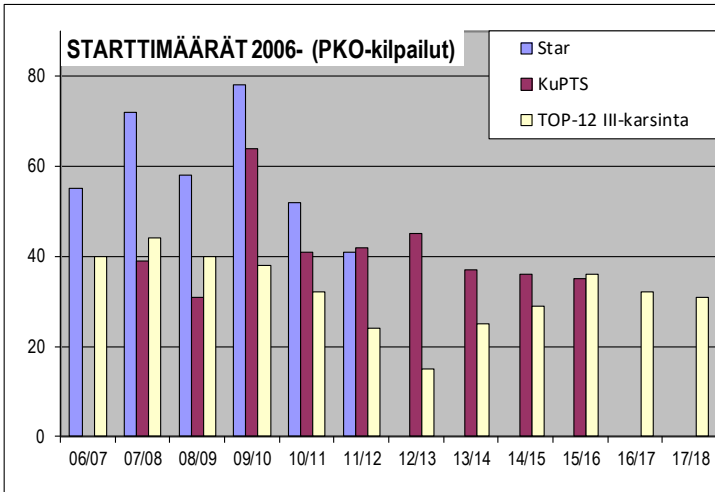
## Pohjois-Suomi



*Aiempien vuosien kestoalopilkku Oulu otti tänä vuonna vaihteeksi hieman takapakkia, vaikkakin neljän kisan lähes 750 starttia ja junnu-SM-kisojen järjestelyt päälle on kunnioitettava suoritus. Kemissä homma jatkuu vakaalla pohjalla, hyvä niin.*

*Ainakin maantieteellisesti laajennusvaraa kuitenkin edelleen varmaankin olisi...*

## PKO- ja kansainväliset kilpailut

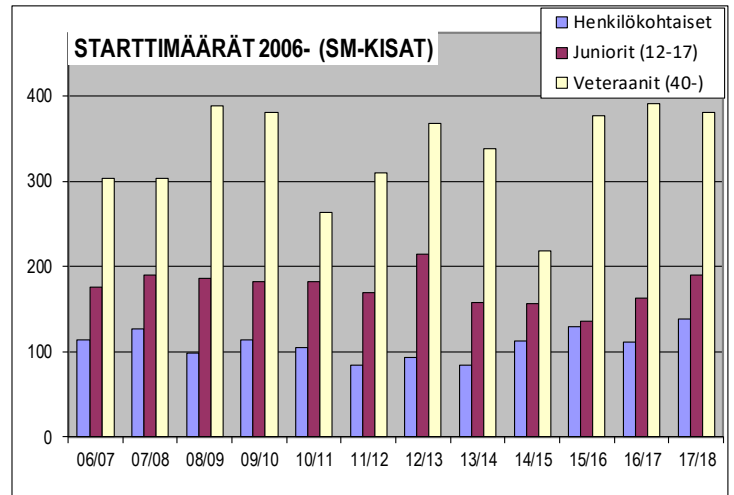
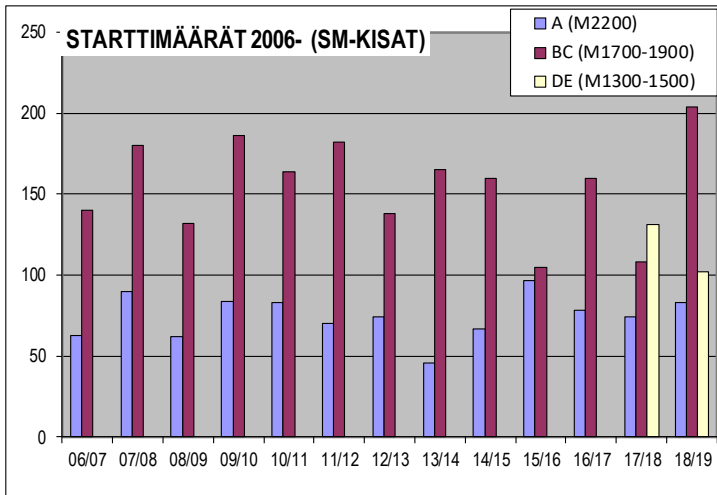


*PKO-systeemin viimeinen mohikaani (FO:n lisäksi) eli TOP-12 III-karsinta on jäänyt junnaamaan n. 30 osanottajan tasolle, mikä sekin tosin on ihan OK.*

*Finlandia Openissa oltiin kovasti huolissaan kansainvälisen liiton tekemistä muutoksista ranking-järjestelmään, jotka tulivat voimaan 1.1.2018: yksittäisillä peleillä ei ole enää entisen kaltaista painoarvoa, vaan ranking määräytyy kilpailuissa sijoittumisen perusteella. Tämä pelättiin vaikuttavan negatiivisesti pelaajien kiinnostukseen osallistua PKO-järjestelmällä pelattavaan turnaukseen, mutta pelko taisi sittenkin olla turha, kun osallistujia oli lopulta suunnilleen sama määrä kuin edellisvuonnakin.*

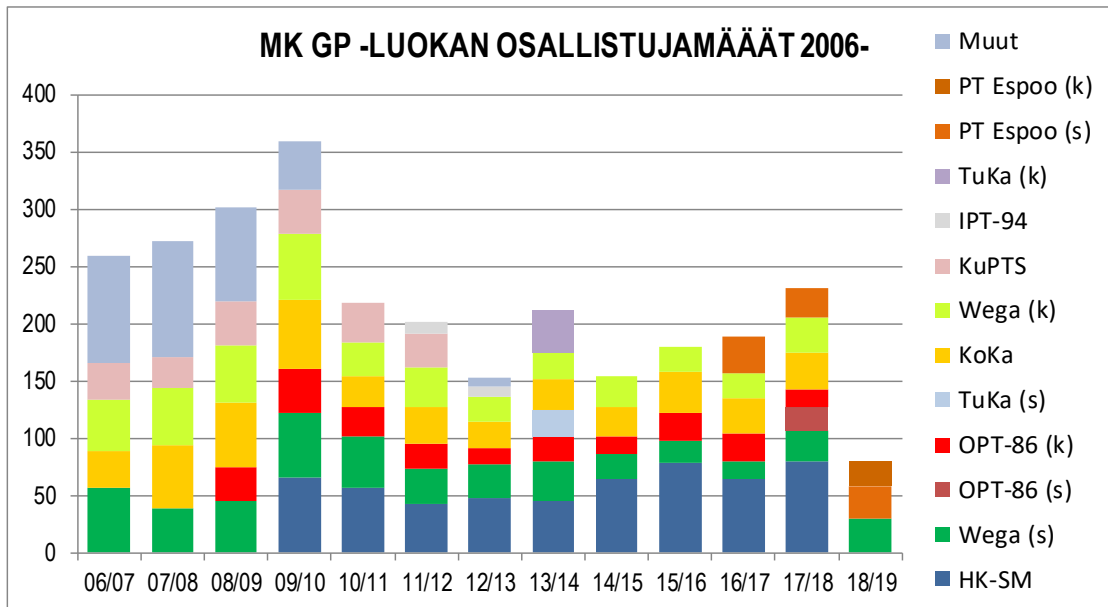
*Helsinki Open muutti nimensä Finlandia Junior Openiksi ja samalla järjestelyvastuu siirtyi Helsingin piiriltä SPTL:lle. Ja tulostakin syntyi, käyrä kiipesi nousuun ensi kertaa neljään vuoteen.*

### SM-kilpailut



SM-kisat yllättivät iloisesti, ainoastaan VET-SM ja DE-SM pienenevät, kun taas kaikki muut menivät plussan puolelle. Varsinaisen kikyloka-loikan teki BC-SM, joka Kosken Kaiun järjestämänä lähes tuplasi starttimääränsä edellisvuodesta. Suurin ilonaihe löytyy kuitenkin juniore-SM-kisoista, kasvu jo kolmatta vuotta peräkkäin, HIENO! Myös henkilökohtaiset SM-kisat ylsivät suurimpaan lukemaansa koko mittausjaksolla eli yli kymmeneen vuoteen.

### GP-kilpailut



Miesten GP-kisojen osalta vuosi 2018 oli positiivinen, MK-GP-luokkien osallistujamäärät olivat pääsääntöisesti lievässä nousussa eikä GP-arvojen menettämisiä liian vähäisen pelaajamäärän takia koettu.

**AKTIIVISTA PINGISVUOTTA 2019 KAIKILLE!**