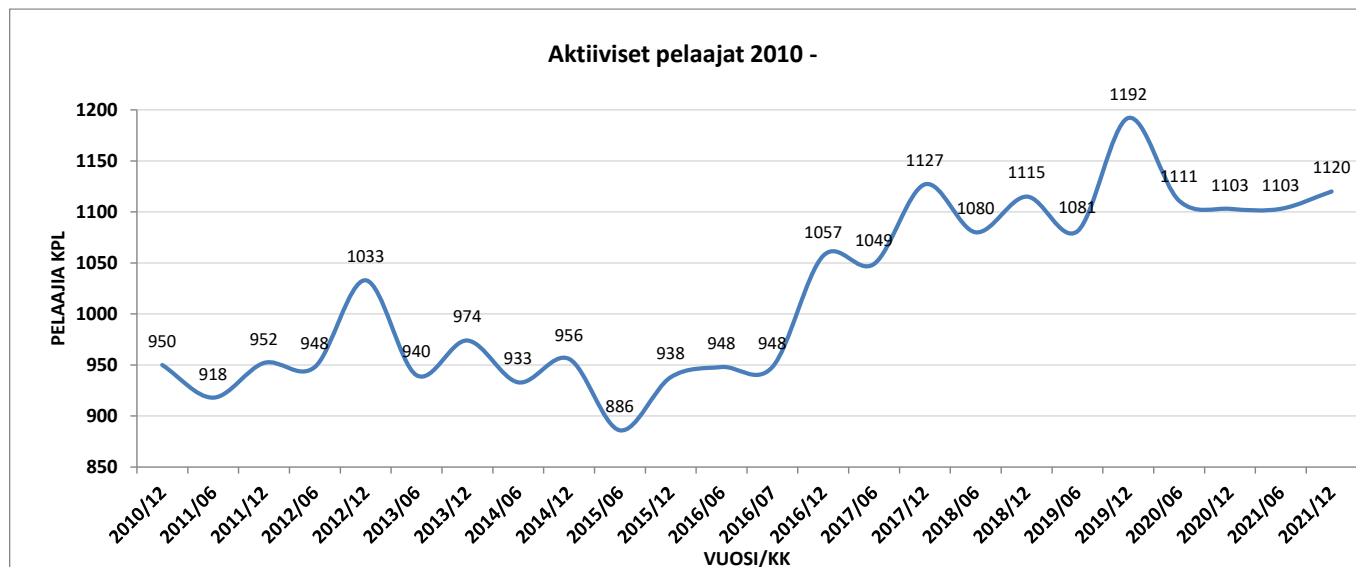


Ratingtilastoja 2010–2021

Tämä statistiikka yrittää kuvata ratingpisteiden muuttumista eri vuosina suhteessa ratingsijoituksiin. Tavoitteena tietysti olisi, että suhde pysyisi suunnilleen samana, eli että samoilla ratingpisteillä oltaisiin suunnilleen samoilla ratingsijoilla kuin aiempinakin vuosina.

Aktiivisten pelaajien määrän kehitys

Tätä edeltävä vastaava tilasto tehtiin pari vuotta sitten, ja sen jälkeen korona on kohdellut kilpailutoimintaa tunnetuin seurauksin. Alla oleva aktiivisten pelaajien lista näytti vielä hyvältä vuoteen 2019 saakka. Pelaajamäärät olivat nousseet jo vuodesta 2015 ja mittauskauden uudeksi ennätykseksi kirjattiin loppuvuonna 2019 lähes 1200 pelaajaa. Maaliskuussa 2020 korona hyydytti kilpailutoiminnan, joka on ollut sen jälkeen kovin rikkonaista. Tämä tietysti näkyy myös pelaajamäärissä. Ehkä kuitenkin loppujen lopuksi ainakin toistaiseksi vähemmän kuin olisi voinut kuvitella?



Ratinginflaatio ja -deflaatio

Rating on ollut käytössä kaudesta 2010–11. Kaudelle 2014–15 ratinglaskentaan tehtiin kilpailuaktiivisuuden lisäämiseksi muutos, jonka jälkeen voitoista sai enemmän pisteitä kuin mitä häviöistä menetti. Tämä muutos näkyy seuraavan sivun tilastoissa kohdassa 2014/06 alkaen käppyröiden kääntymisenä ylöspäin eli inflaationa etenkin ylemmällä pelaajatasolla (yli 1600 pistettä): saman ratingsijan saavuttamiseksi vaadittiin enemmän ratingpisteitä kuin aiemmin. Sen sijaan alemmalla pelaajatasolla vastaavaa muutosta ei näkynyt.

Kaudelle 2016–17 palattiin inflaation hillitsemiseksi takaisin alkuperäiseen ratinglaskentaan eli voitto- ja tappiopisteet palautettiin samansuuruisiksi. Muutosten jälkeen inflaatio on vaihtunut kaikilla pelaajatasoilla vallitsevaksi lieväksi deflaatioksi eli saman ratingsijan saavuttamiseksi vaaditaan aiempaa vähemmän ratingpisteitä. Esimerkiksi (seuraavan sivun ylemmän taulukon mukaan) vuoden 2017 lopussa sijaan 30 vaadittiin 2189 pistettä ja vuoden 2021 lopussa enää 2108 pistettä. Tai toisella tavalla sanottuna (seuraavan sivun alemman taulukon mukaan): 2200 pisteellä oltiin vuoden 2017 lopussa sijalla 27, nyt sillä ollaan sijalla 20.

Kaudelle 2016–17 otettiin myös käyttöön ratingin bonuspistejärjestelmä, jossa pelaajat saavat bonuspisteitä voitetuista otteluista. Tämä aiheutti lievää ratingpisteiden inflaatiota, jonka vaikutus tosin ei kasva vaan pysyy suunnilleen vakiona, koska pelaajien bonuspisteet ovat voimassa vain yhden vuoden. Toinen vähäistä inflaatiota aiheuttava tekijä on ollut aktiivipelaajien määrään lisääntyminen: koska pelaajia on aiempaa enemmän, saman ratingsijan säilyttämiseksi vaaditaan aiempaa enemmän ratingpisteitä. Näiden kahden inflaatiotekijän vaikutus on kuitenkin jäänyt em. voitto- ja tappiopistelaskentamuutosta vähäisemmäksi.

Koronan vaikutus

Koronan vaikutus näkyy tilastoissa, muttei kovin radikaalisti – ainakaan vielä. Tökkivä kilpailutoiminta vahvistaa kuitenkin jo aiemminkin vallinnutta deflaatiokehitystä. Tätä voisivat selittää ainakin aktiivipelaajien määrän kääntyminen laskuun vuodesta 2020 sekä bonuspisteiden väheneminen: vuonna 2021 jaettiin alle puolet vuoden 2019 bonuspistemäärästä.

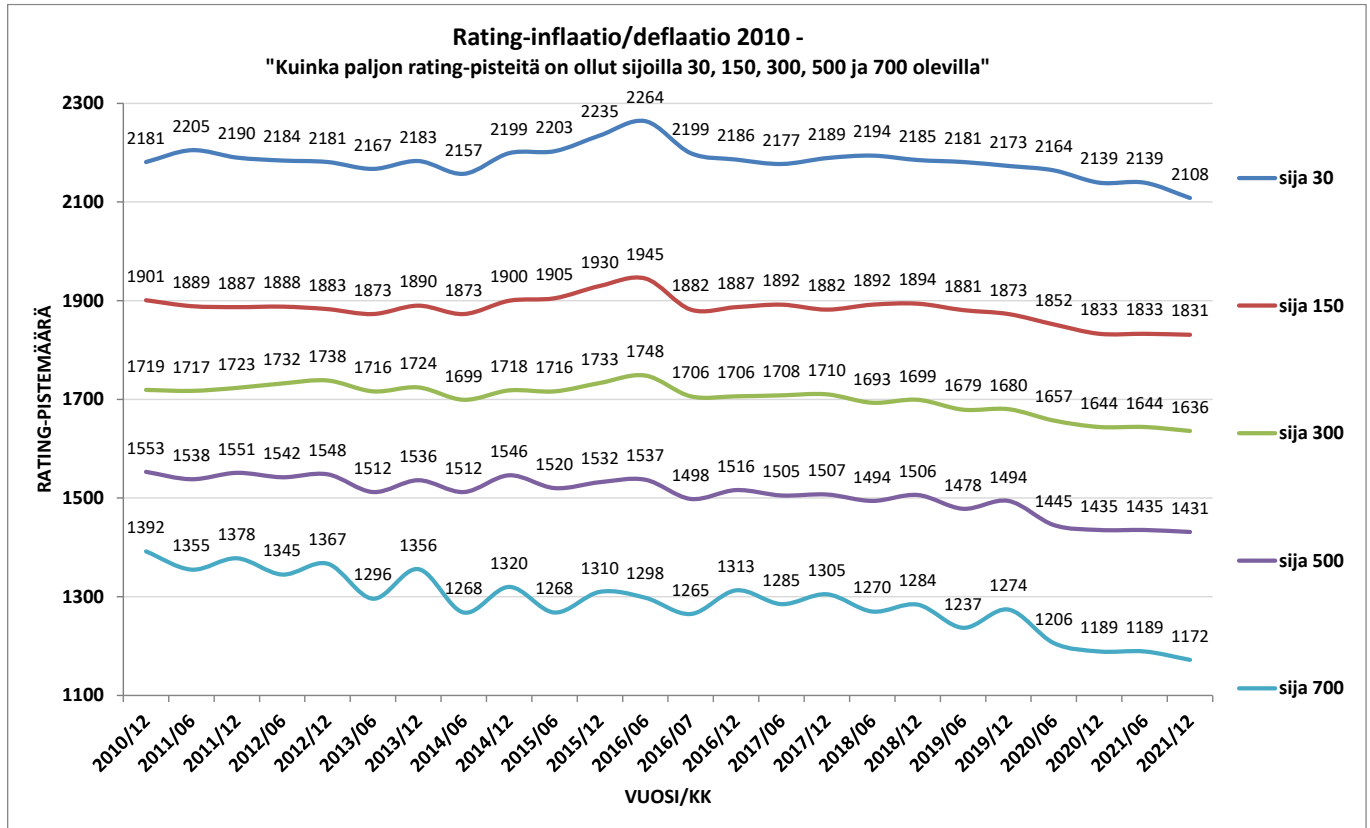
Nykytilanne ja mahdolliset toimenpiteet

Nykyisissä rängeissä deflaatio siis jatkuu ja muutostrendi pitäisi saada pysäytettyä. Muuten esim. TOP-16-karsinnoista (osallistumisoikeus 1900 tai yli -pelaajilla) loppuvat pelaajat: vuoden 2021 lopulla 1900-pelaajia oli 114, kun heitä vielä vuoden 2018 lopulla oli 144. On myös väitetty, että pelaajien taitotaso suhteessa pelaajan rating-pisteisiin on viime vuosina

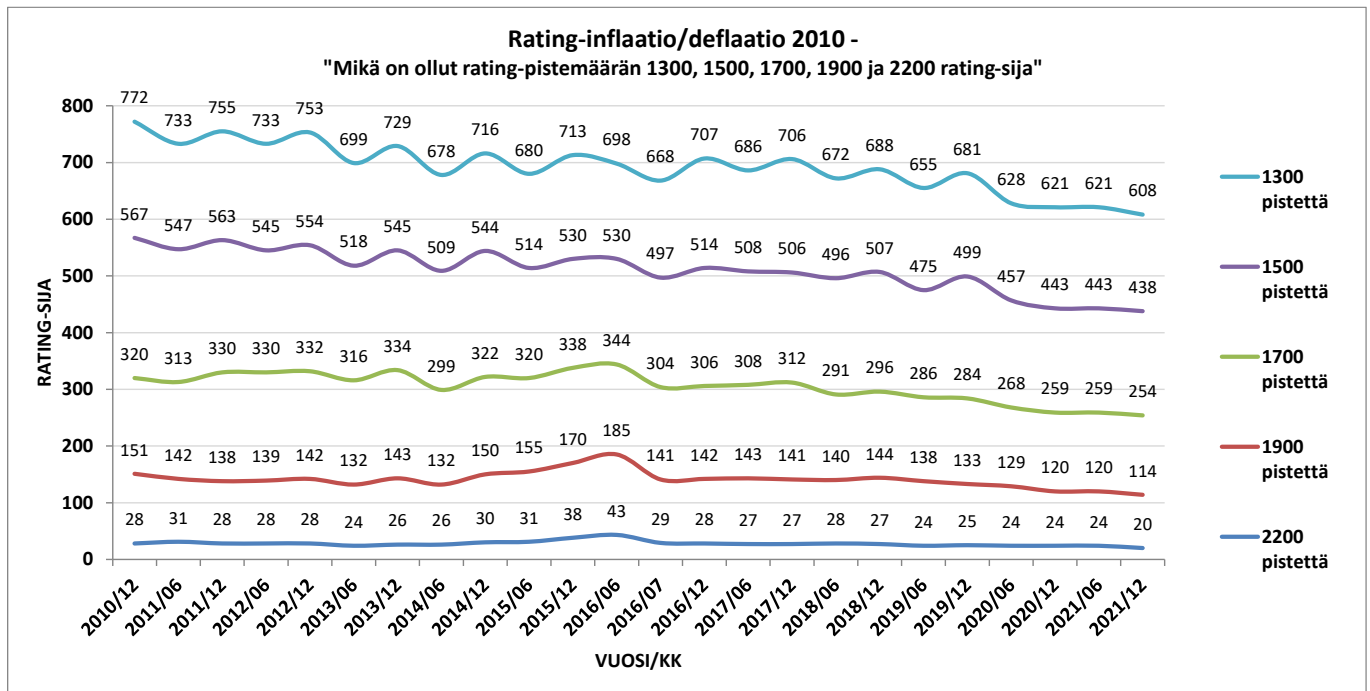
noussut etenkin listan alapäässä. Tätä on tietysti hieman haastava todentaa, muttei tietenkään ole tarkoituksenmukaista eikä pelaajaa motivoivaa, jos pelaajan pisteet laskevat samalla kun osaaminen lisääntyy.

Ratinglaskentaan tarvitaan siis muutoksia. Näitä on jo pohdittukin ja niitä varmasti myös tehdään. Kannattaa kuitenkin huomioida, että nykyiselläänkin rating-järjestelmä toimii ihan siedettävästi. Nyt eletään kilpailutoiminnassa poikkeusaikaa ja muutosten kanssa kannattaa edetä maltillisesti, jottei tehdä ylilyönnejä. Tärkeintä nyt olisi, että vihdoinkin päästäisiin kisaamaan ilman jatkuvia kilpailukausien keskeytyksiä.

Oheinen taulukko esittää, kuinka paljon rating-pisteitä on vaadittu tiettyyn rating-sijaan:



Tämä taulukko esittää, mikä on ollut tietyllä rating-pistemäärällä ansaittu rating-sija:



are

PS. Tämä inflaatio/deflaatiospekulointi ja siihen liittyvä syy- ja seurauspohdiskelu tuntuu saavan kirjoittajan ajatuskulun aika helposti umpisolmuun. Suhtautukaa siis esitettyihin päätelmiin varauksellisesti ja huomioikaa, että nämä ovat vain allekirjoittaneen omia, eivät SPTL:n pohdintoja.